

MALIKE

matkalle, liikkeelle, keskelle elämää

KÄYTTÖ- JA TURVALLISUUSOHJE OFFCARR SLITTINO 1,2 ja 3 -HIIHTO- JA LUISTELUKELKKA

OffCarr Slittino on tukevalla kuppi-istuimella (Slittino 1 ja 3) tai avoistuimella (Slittino 2) varustettu kelkka, joka sopii sekä hiihtoon että luisteluun.

Kelkassa on kiinnitysvyöt kyydissä olevalle sekä säädettävä avustuskahvat. Kelkan kyydissä olija voi käyttää omia sauvojaan tai häntä voidaan työntää ja/tai vetää.





Kelkka koostuu:

- Rungosta ja istuimesta
- Avustuskahvoista
- Suksista tai luistimista
- Kiinnitysvöistä

Lisävarusteet:

- Sauvat
- Vetoaisat
- Niskatuki



Sukset tai luistimet kiinnitetään kelkkaan mallista riippuen yhdellä (Slittino 1 ja 2) tai kahdella (Slittino 3) SNS Profil -kärkisiteellä. Yhdellä siteellä kiinnitettäessä kiristetään sukki tai luistin paikalleen siteen edessä olevaa ruuvia kiertämällä.


Jalkatuen pituutta voi säätää löysäimällä kelkan etuosassa olevaa sormiruuvia. Kun jalkatuki on sopivalla etäisyydellä, kiristä ruuvi.



Avustuskahvojen korkeutta voidaan säätää löysämällä rungossa olevia kahvaruuveja. Kun kahvat oikealla korkeudella, kiristä ruuvit.



Kelkassa on kiinnitysvyöt sekä istuinosassa että jaloille. Offcarr Slittino -hiihto- ja luistelukelkoissa on joko kuppi-istuin (Slittino 1 ja 3) tai avoistuin (Slittino 2).



Offcarr Slittino -hiihto- ja luistelukelkka voidaan varustaa erikseen kiinnitettävällä niskatuella. Niskatuki kiinnitetään työntökahvojen väliin.



Offcarr Slittino -hiihto- ja luistelukelkkaan voidaan kiinnittää vetoaisat. Aisojen kiinnitys tapahtuu kiristämällä putkiklemmari kelkan runkoputken ja vetoaisan ympärille.